

Мастер - класс по теме: ***Технология «Мировое кафе»***

Я хочу познакомить Вас с современной технологией, которая называется «Мировое кафе». «Мировое кафе» – это технология неформального обсуждения, где необходимо получить ответы на несколько вопросов, технология позволяет организовать живое обсуждение, сфокусированную неформальную дискуссию.

Данная технология является ценным помощником, когда необходимо в группе людей собрать информацию, произвести обмен знаниями, опытом, свободно поделиться идеями и мнением, услышать, что думают другие по поводу актуальных для организации или сообщества вопросов. Технология позволяет вовлечь в разговор каждого участника, формируя комфортную атмосферу открытости, непринужденности и психологической безопасности, когда можно говорить на равных.

С помощью данной технологии за короткий промежуток времени можно объединить совершенно разных людей. Неформальная дружественная атмосфера снимает возможную тревожность и скованность.

*Этикет Кафе:*

- Фокусируйтесь на самом важном
- «Не отсиживайтесь» - вносите свои мысли, мнения, размышления
- Говорите то, что думаете, и от всего сердца.
- Слушайте, для лучшего понимания.
- Связывайте и соединяйте идеи в единой целое
- Делайте заметки, творите на скатертях – здесь это можно и нужно!
- Получайте удовольствие от процесса!

**ПЯТЬ ЭТАПОВ РАБОТЫ**

1. Участники объединяются в группы по 5 человек. В каждой группе выбирается «хозяин стола».

Хозяину стола дается дополнительная инструкция.

Каждая группа получает по листу ватмана и маркеру для записи идей. На листе написано название обсуждаемого вопроса. Как вариант, можно записывать идеи на стикерах и клеить их на ватман.

2. Участникам дается время на поиск всех вариантов ответа на вопрос. Хозяин стола без критики фиксирует идеи. Время на обсуждение — 10 минут.

3. По команде ведущего участники меняются столами. Хозяин стола остается, приветствует новую команду, вводит в тему и рассказывает о том, что наработано прошлой группой. Новые участники дополняют список своими идеями. Для наглядности можно записывать новые идеи маркером другого цвета, в другом

секторе ватмана. Продолжительность этого этапа 7 минут. Следующий переход опять происходит по команде ведущего, и работа длится 5 мин.

4. По сигналу ведущего, команды возвращаются за столы, за которыми они начинали работать, и подводят итоги обсуждения, систематизируют идеи, делают выводы и представляют их наглядно на листах ватмана.

5. Хозяин каждого стола презентует результаты всей группы.

Сейчас я предлагаю пройти к столам тех участников, у кого стикеры красного, желтого и зеленого цвета.

Уважаемые гости нашего кофе, займите места в соответствии с цветом стикеров.

Теперь я попрошу вас выбрать «хозяина» стола. Хозяин стола знакомится с дополнительной инструкцией. Остальные члены команды знакомятся с вопросом, он написан на ватмане.

«Гости» кафе всей командой выполняют то задание, которое дано их столу. Все вместе обсуждают, советуются и решают задачу на необычной скатерти-ватмане.

«Гости» могут пользоваться всем тем, что находится на столе. По сигналу колокольчика вся команда заканчивает обсуждение и переходит за другой стол.

«Хозяин» стола остается.

Все готовы? Начинаем!

Переходя от столика к столику, вы обменялись мнениями. А теперь предлагаю вам познакомиться друг друга со своими идеями и мыслями по проблеме.

Хозяин каждого стола презентует результаты всей группы.

### ***Заключение***

«Мировое кафе» - это технология, которая позволяет совместить приятное с полезным, перенести уютную атмосферу кофейни в серьезные аудитории и сделать обсуждение комфортным, приятным, креативным и продуктивным.

Применение технологии Мировое кафе в воспитательно-образовательной деятельности организации дает большой потенциал для вариативности тем, подходов и результатов. Данная технология позволяет создать площадку для рефлексии полученного опыта, планирования и создания творческих идей и продуктов. Разговор между участниками – это творческий процесс, способствующий обмену знаниями и опытом, а также созданию возможностей для дальнейшего сотрудничества. Проводится данная технология в группах любого размера с целью сбора идей и объединения накопленного опыта, поиска нестандартного подхода, выявления скрытых знаний в коллективе. Это внесет разнообразие в ваши встречи с педагогами, родителями, учащимися, поможет сплотить команду и станет еще одним способом результативно пообщаться в неформальной обстановке.

Спасибо за участие в нашем Мировом кафе!

Администрация муниципального образования  
«Таштагольского муниципального района»  
муниципальное бюджетное дошкольное образовательное  
учреждение детский сад №11 «Золотая рыбка»


# Технология «Мировое кафе» («The World Cafe»)

**Ведущий:**  
Воспитатель МБДОУ детский сад № 11  
«Золотая рыбка»  
Некрасова Л.В.








# «Мировое кафе»

Сбор информации

Обмен мнениями



# Этикет

-  Фокусируйтесь на самом важном
-  Не отсиживайтесь
-  Говорите то, что думаете
-  Слушайте для лучшего понимания
-  Связывайте и соединяйте идеи в единой целое
-  Делайте заметки, творите на скатертях
-  Получайте удовольствие от процесса



# Этапы работы

1. Участники объединяются в группы по 5 человек
2. Обсуждение вопроса – 10 минут
3. Переход ко второму столу, обсуждение 7 минут
4. Переход к третьему столу, обсуждение 5 минут
5. Заключительное обсуждение
6. Презентация результатов



# Вопросы

1. Система работы по формированию инженерного мышления.
2. Эффективные формы работы по формированию инженерного мышления.
3. Использование инновационных технологий по формированию инженерного мышления у дошкольников.





**Делайте ваше общение приятным,  
креативным и продуктивным**

